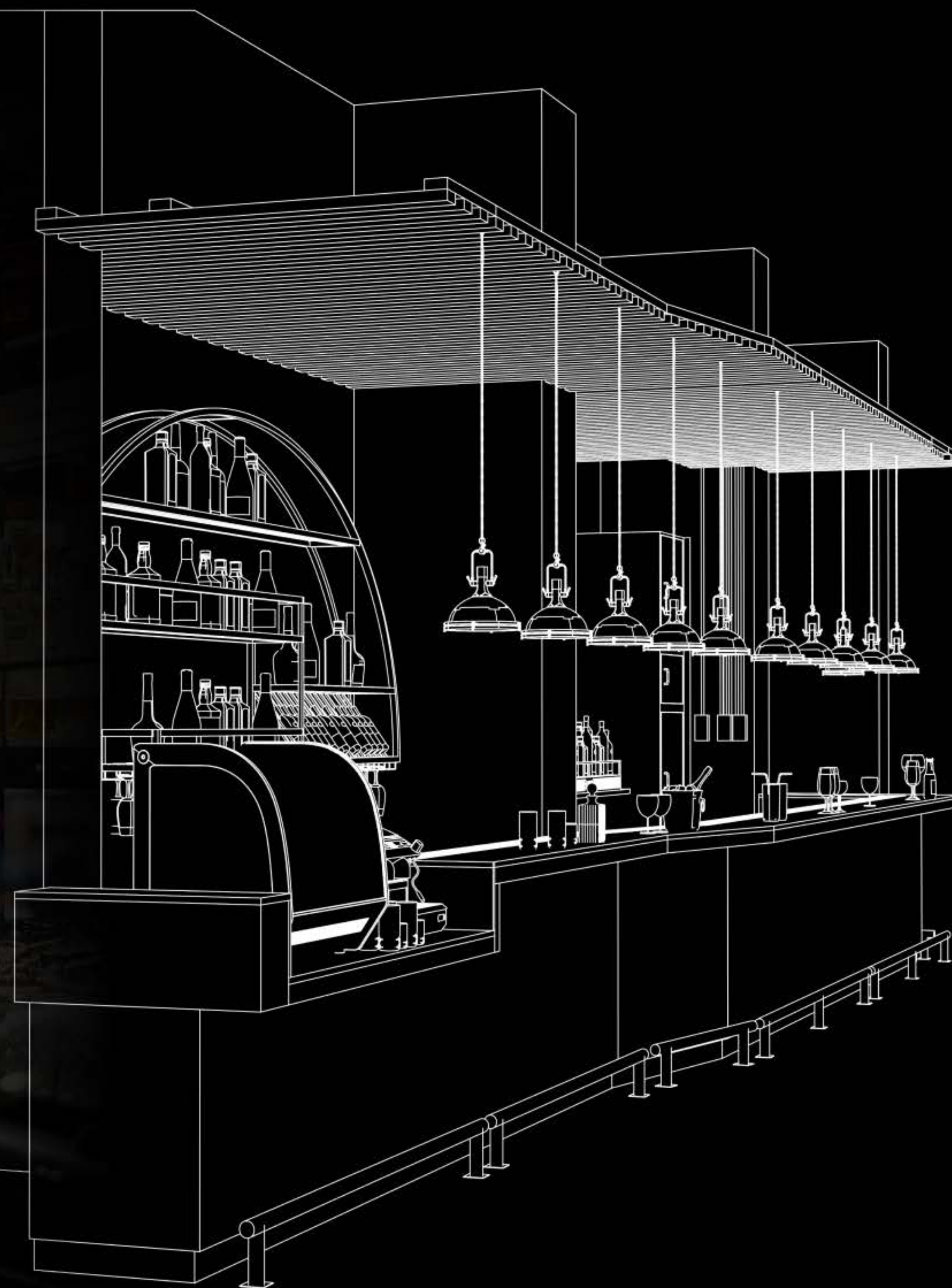


**Bar Back.**  
Fabrica de Bares

CATÁLOGO DE  
ESTACIONES DE  
COCTELERÍA **2024-2025**

[www.barback.cl](http://www.barback.cl)





# Bar Back.

Fabrica de Bares

**Barback** es una empresa especializada en el diseño y la construcción de estaciones de cocteles profesionales para bartenders, bares y restaurantes. Con un enfoque en el diseño y la calidad, **Barback** se distingue por crear espacios en escenarios de belleza y usabilidad. Cada barra está diseñada para integrarse perfectamente con el espacio, funcionalidad y concepto de coctelería del bar o restaurante, utilizando materiales de primera calidad y técnicas innovadoras. La atención al detalle y la capacidad para adaptarse a las necesidades específicas de cada cliente son características centrales de Barback, asegurando que cada proyecto sea un estándar de calidad y usabilidad para el mercado.

**Tom Collins**



**Sazerac**



**Gibson**



**Spritz**



**On The Rock**



**Negroni**



**Jerry Thomas**



**Ada Coleman**



**Long Island**



**Manhattan**



**Estación de limpieza**







# Tom Collins

ESTACIÓN DE CÓCTEL



# Tom Collins

ESTACIÓN DE CÓCTEL

**Materialidad**  
ACERO INOXIDABLE


**1 BARTENDER**

## Modelo

Estación individual de 1200x600xH952 mm con Speed Rack.  
Interior desmontable

Interior desmontable

Bacha de gran capacidad, con fondo retirable.  
Separadores independientes, reposicionables.



### → CUBIERTA Y BACHA

- Cuba o bacha con doble fondo y desagüe incorporado.
- Separadores móviles de inox.
- Gastronorms y porta herramientas redondo incorporados.
- Sistema de bachas con separadores independientes

### → SPEED RACK DESMONTABLE


- Organizador de botellas dependiendo el bar y carta.
- Almacenaje de botellas de alto flujo.
- Capacidad para mas de 13 botellas (ancho 100 mm).

← → ESTANTERÍA



# Sazerac

ESTACIÓN DE CÓCTEL





# Sazerac

ESTACIÓN DE CÓCTEL

**Materialidad**  
ACERO INOXIDABLE

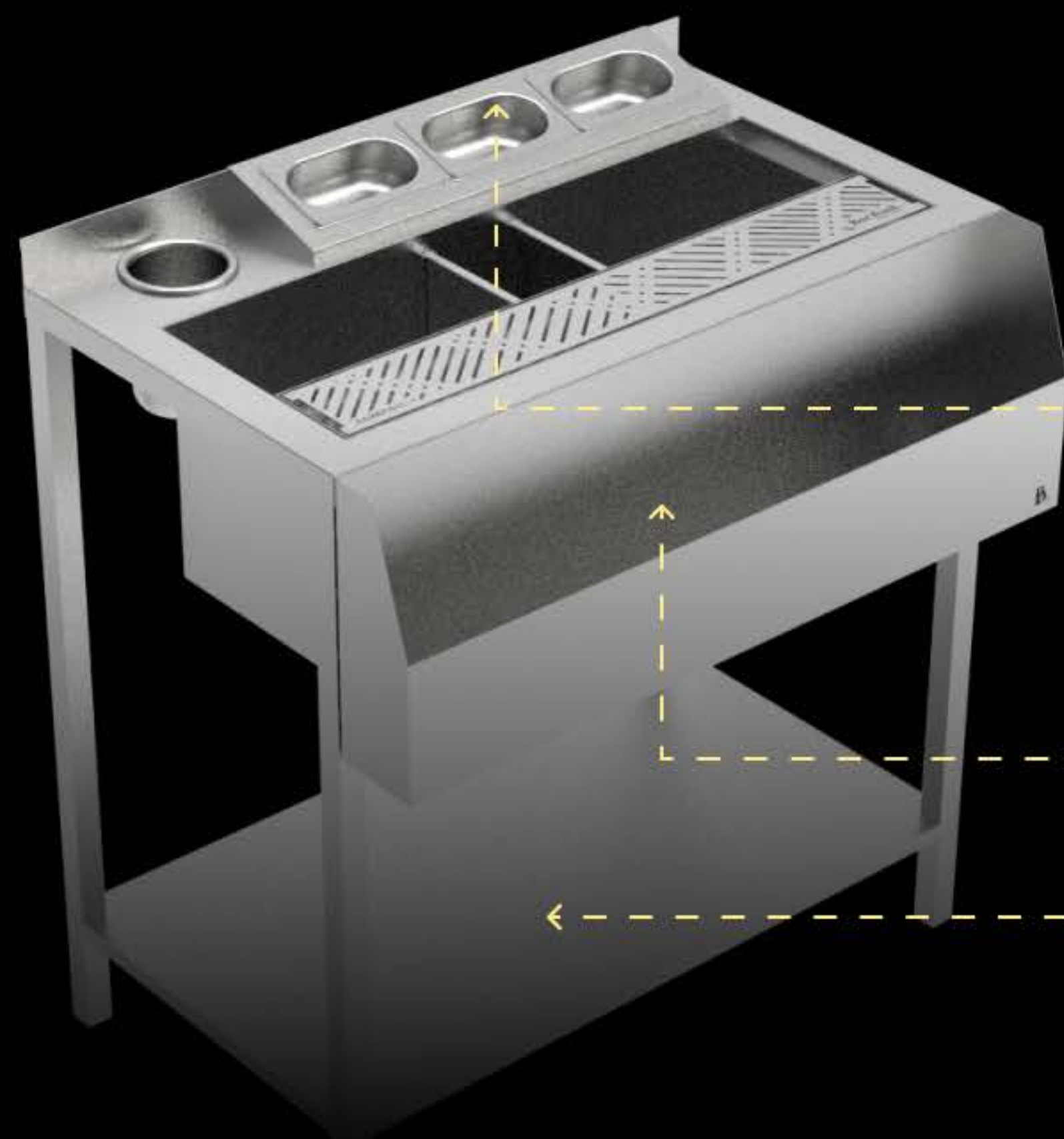

**1 BARTENDER**

## Modelo

Estación individual de 860x600xH952 mm con Speed Rack.

### Interior desmontable

Bacha de media/baja capacidad, con fondo retirable. Separadores independientes, reposicionables.



### CUBIERTA Y BACHA


- Cuba o bacha con doble fondo y desagüe incorporado.
- Separadores móviles de inox.
- Gastronorms y porta herramientas redondo incorporados.
- Sistema de bachas con separadores independientes

### SPEED RACK DESMONTABLE

- Organizador de botellas dependiendo el bar y carta.
- Almacenaje de botellas de alto flujo.
- Capacidad para mas de 9 botellas (ancho 100 mm).

### ESTANTERÍA





# Gibson

ESTACIÓN DE CÓCTEL

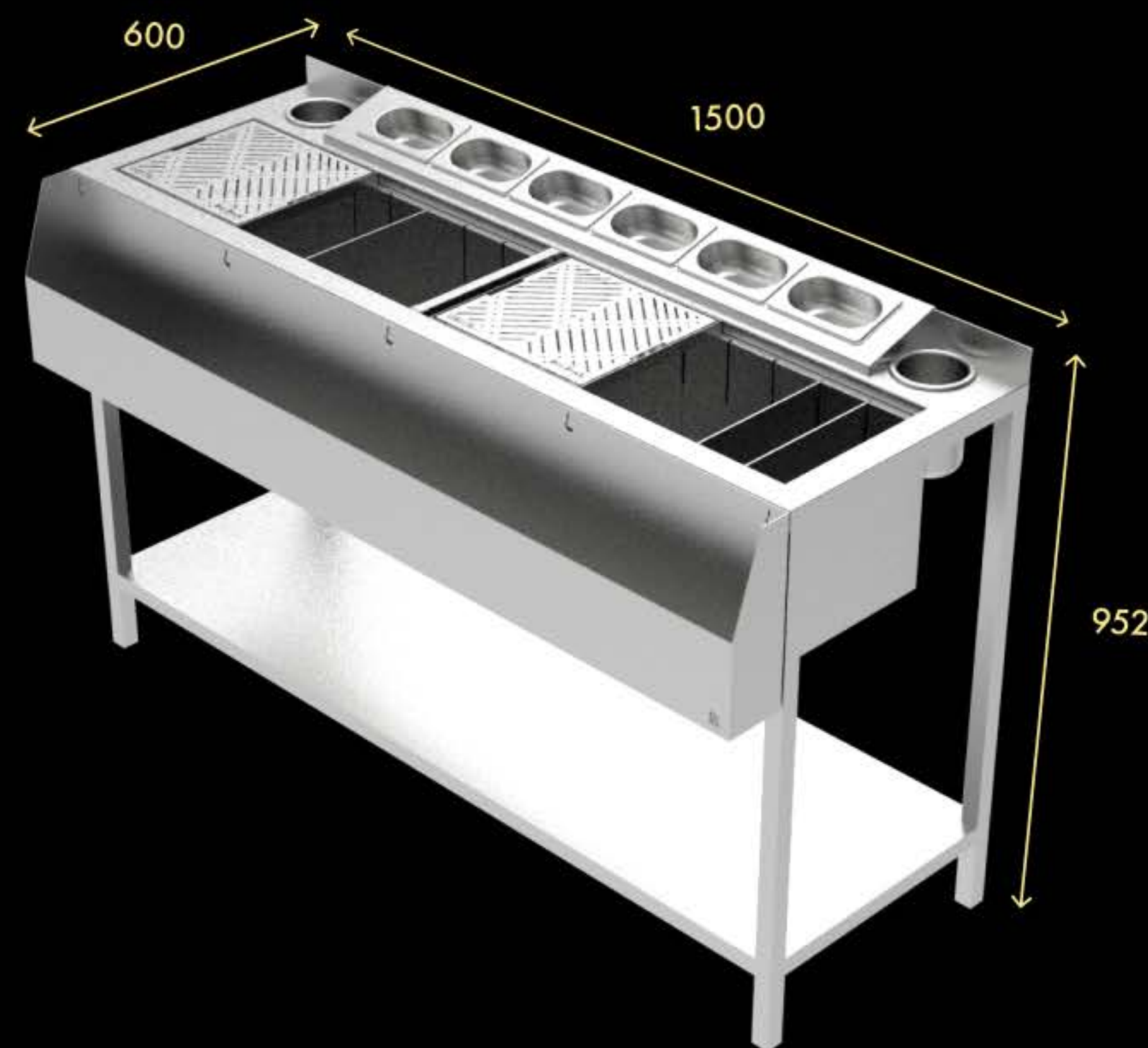




# Gibson

ESTACIÓN DE CÓCTEL

**Materialidad**  
ACERO INOXIDABLE

 2 BARTENDER

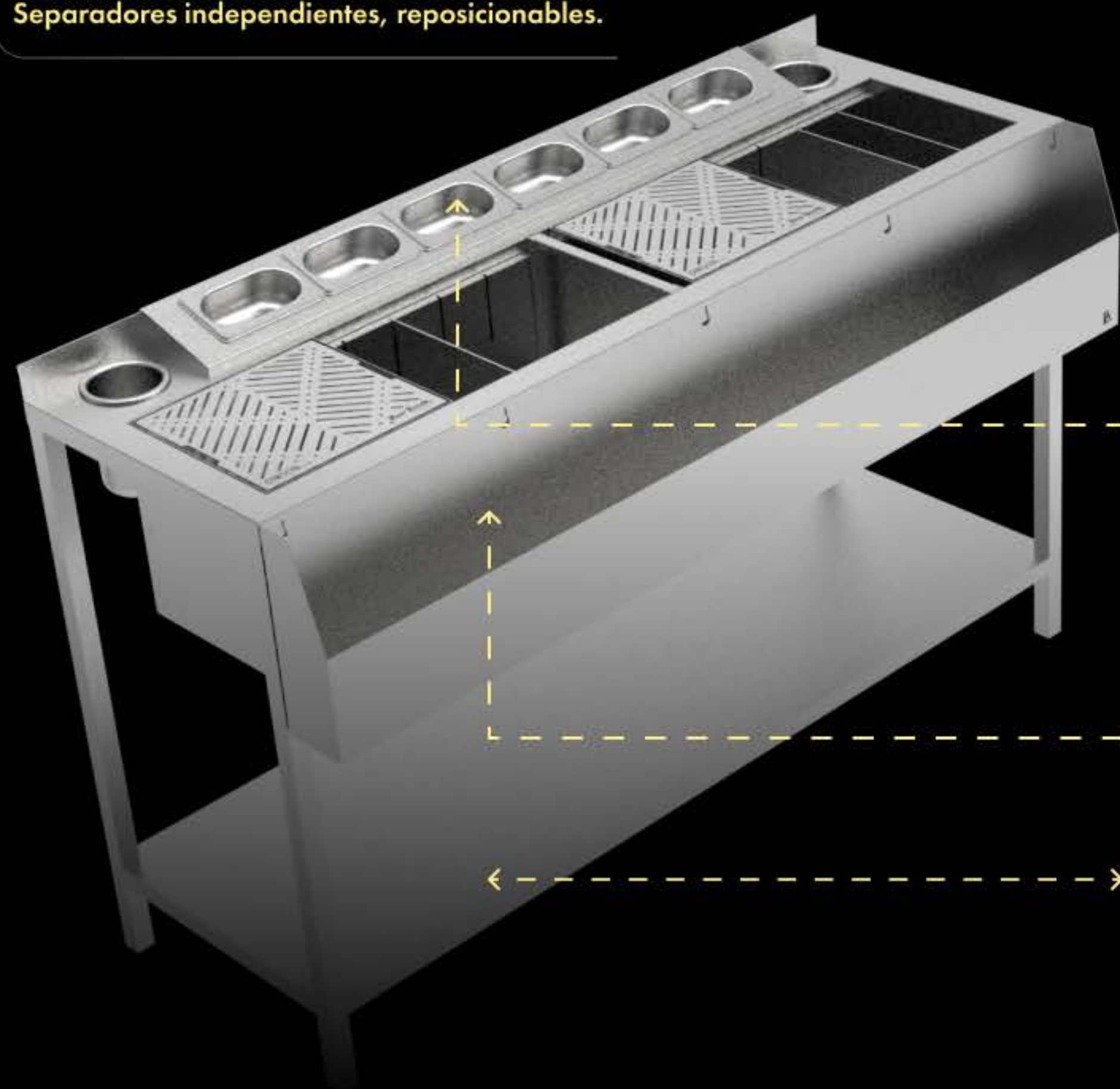


## Modelo

Estación doble de 1500x600xH952 mm con Speed Rack. Interior desmontable

### Interior desmontable

Bacha de gran capacidad, con fondo retirable. Separadores independientes, reposicionables.



### → CUBIERTA Y BACHA


- Cuba o bacha con doble fondo y desagüe incorporado.
- Separadores móviles de inox.
- Gastronorms y porta herramientas redondo incorporados.
- Sistema de bachas con separadores independientes

### → SPEED RACK DESMONTABLE

- Organizador de botellas dependiendo el bar y carta.
- Almacenaje de botellas de alto flujo.
- Capacidad para mas de 16 botellas (ancho 100 mm).

### ← → ESTANTERÍA





# Spritz

ESTACIÓN DE CÓCTEL



# Spritz

ESTACIÓN DE CÓCTEL

**Materialidad**  
ACERO INOXIDABLE

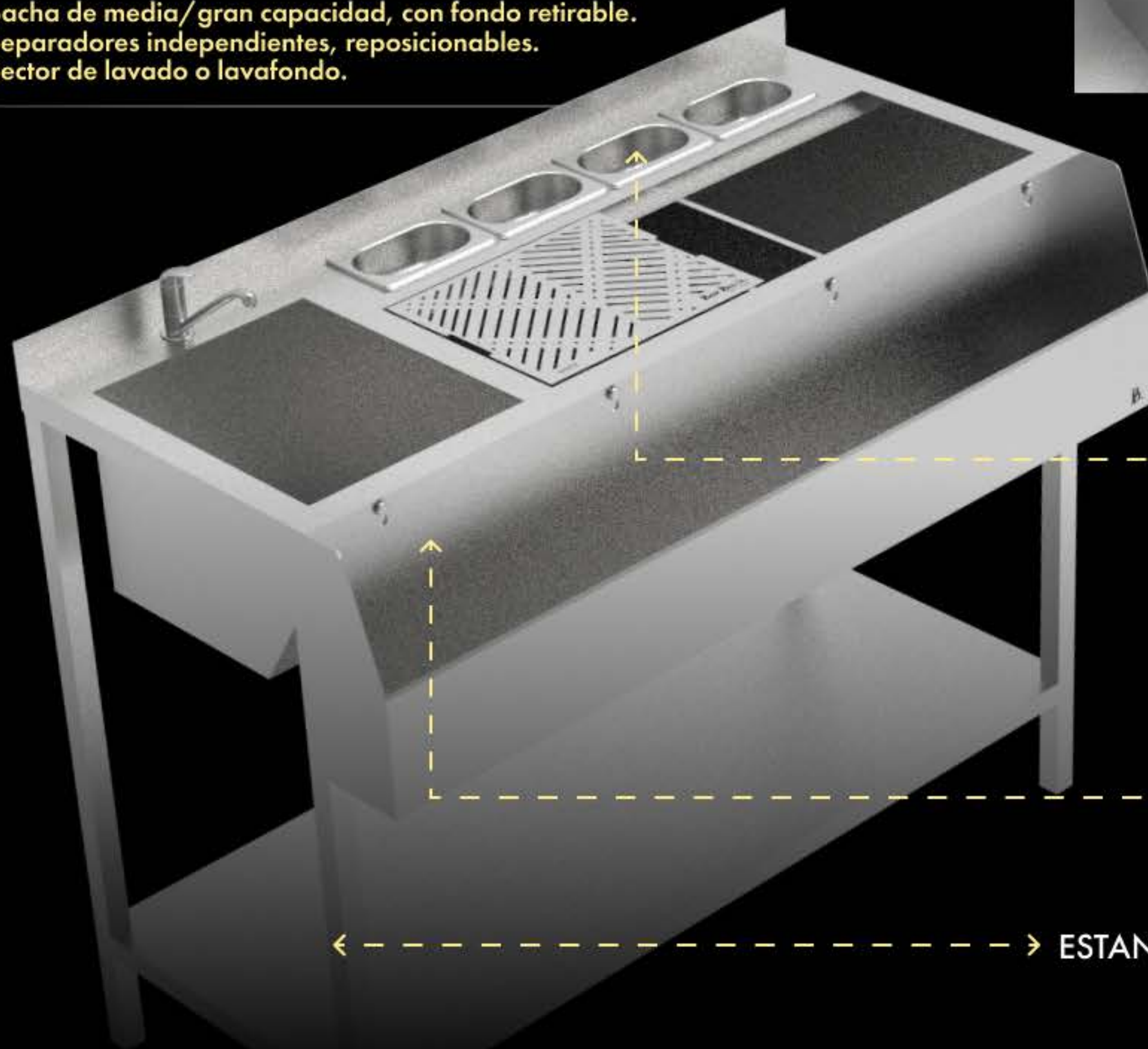

**1 BARTENDER**

## Modelo

Estación individual de 1200x600xH952 mm con Speed Rack y lavafondo.

### Interior desmontable

Bacha de media/gran capacidad, con fondo retirable.  
Separadores independientes, reposicionables.  
Sector de lavado o lavafondo.



### CUBIERTA Y BACHA


- Cuba o bacha con doble fondo y desagüe incorporado.
- Separadores móviles de inox.
- Gastronorms y porta herramientas redondo incorporados.
- Sistema de bachas con separadores independientes
- Lavafondo incorporado.

### SPEED RACK DESMONTABLE

- Organizador de botellas dependiendo el bar y carta.
- Almacenaje de botellas de alto flujo.
- Capacidad para mas de 8 botellas (ancho 100 mm).

### ESTANTERÍA





# On the Rock

ESTACIÓN DE CÓCTEL



# On the Rock

ESTACIÓN DE CÓCTEL

**Materialidad**  
ACERO INOXIDABLE



 1 BARTENDER

## Modelo

Estación individual de 940x600xH952 mm con Speed Rack.

### Interior desmontable

Bacha de gran capacidad, con fondo retirable.  
Separadores independientes, reposicionables.



### CUBIERTA Y BACHA

- Cuba o bacha con doble fondo y desagüe incorporado.
- Separadores móviles de inox.
- Gastronorms y porta herramientas redondo incorporados.
- Sistema de bachas con separadores independientes

### SPEED RACK DESMONTABLE


- Organizador de botellas dependiendo el bar y carta.
- Almacenaje de botellas de alto flujo.
- Capacidad para mas de 10 botellas (ancho 100 mm).

ESTANTERÍA



# Negroni

ESTACIÓN DE CÓCTEL





# Negroni

ESTACIÓN DE CÓCTEL

**Materialidad**  
ACERO INOXIDABLE

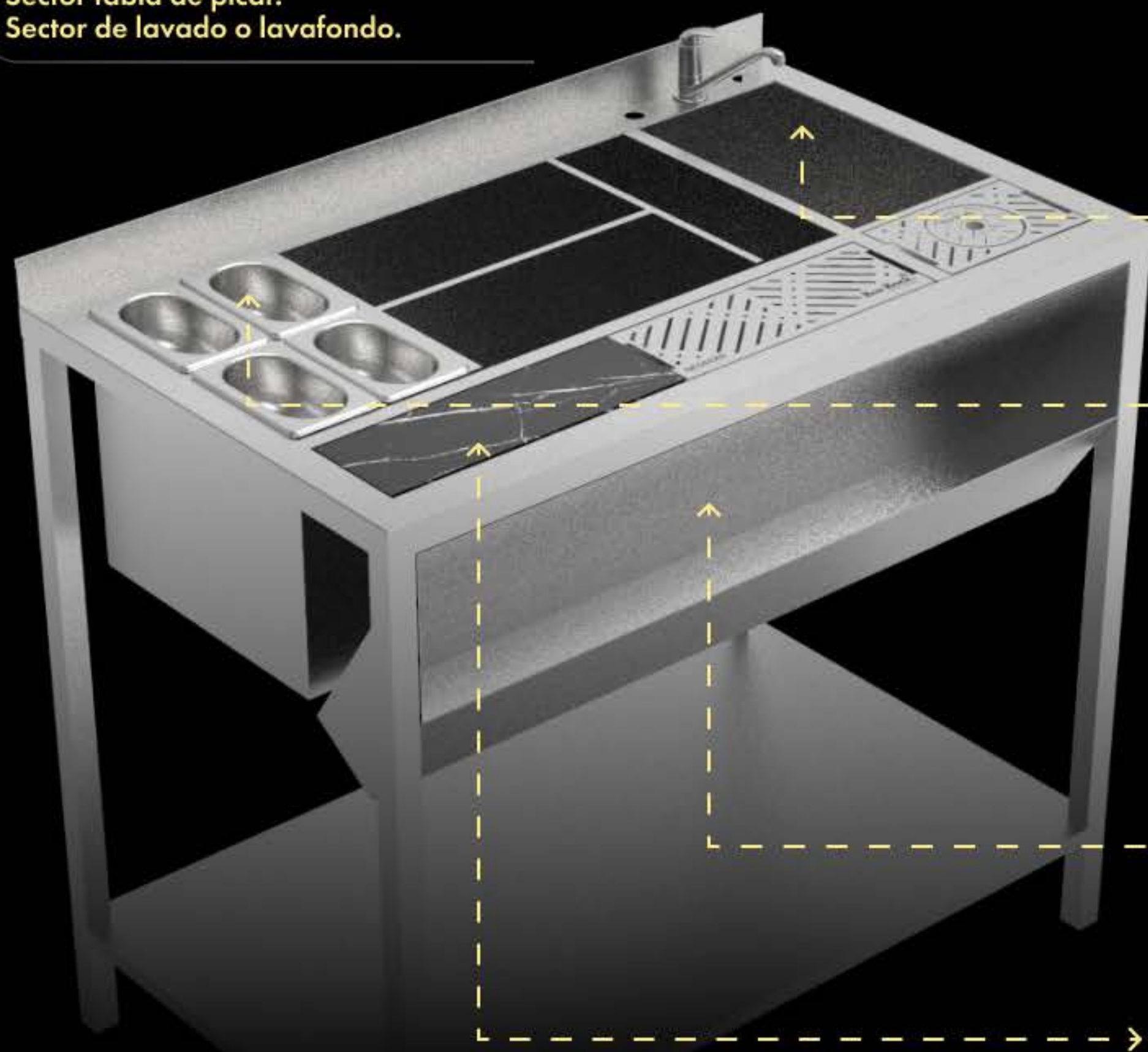
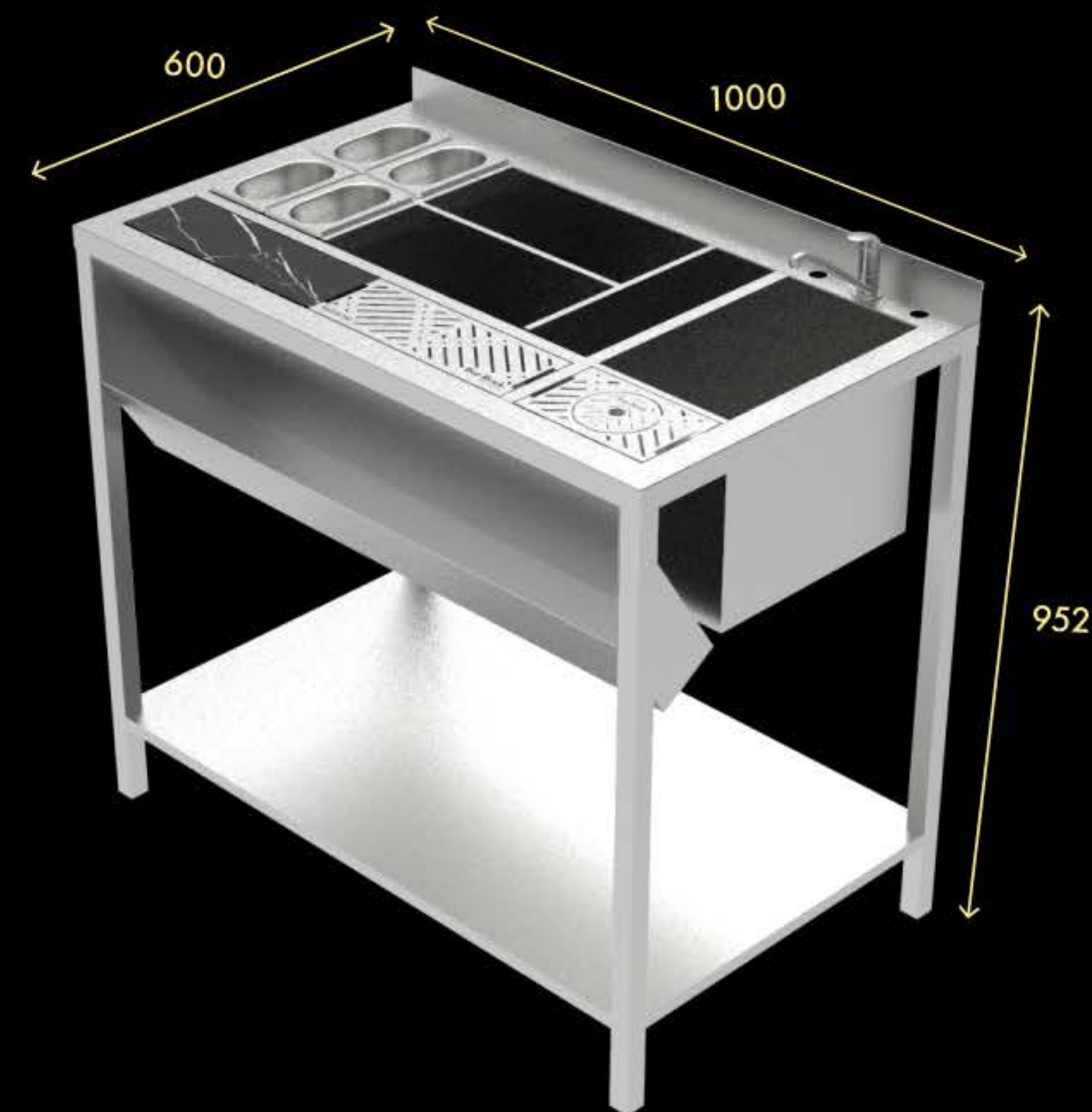

 1 BARTENDER

## Modelo

Estación individual de 1000x600xH952 mm con Speed Rack en diagonal y lavafondo.

### Interior desmontable

Bacha de media capacidad, con fondo retirable.  
Separadores independientes, reposicionables.  
Sector tabla de picar.  
Sector de lavado o lavafondo.



→ LAVAFONDO

### → CUBIERTA Y BACHA

- Cuba o bacha con doble fondo y desagüe incorporado.
- Separadores móviles de inox.
- Gastronorms y porta herramientas redondo incorporados.
- Sistema de bachas con separadores independientes
- Lavafondo incorporado.
- Sector con llave de accionar rinser .
- Sector de tabla de picar de mármol o piedra similar.

### → SPEED RACK DESMONTABLE

- Organizador de botellas dependiendo el bar y carta.
- Almacenaje de botellas de alto flujo.
- Capacidad para más de 11 botellas (ancho 100 mm).

→ PIEDRA PARA PICAR





# Jerry Thomas

ESTACIÓN DE CÓCTEL



# Jerry Thomas

ESTACIÓN DE CÓCTEL

**Materialidad**  
ACERO INOXIDABLE

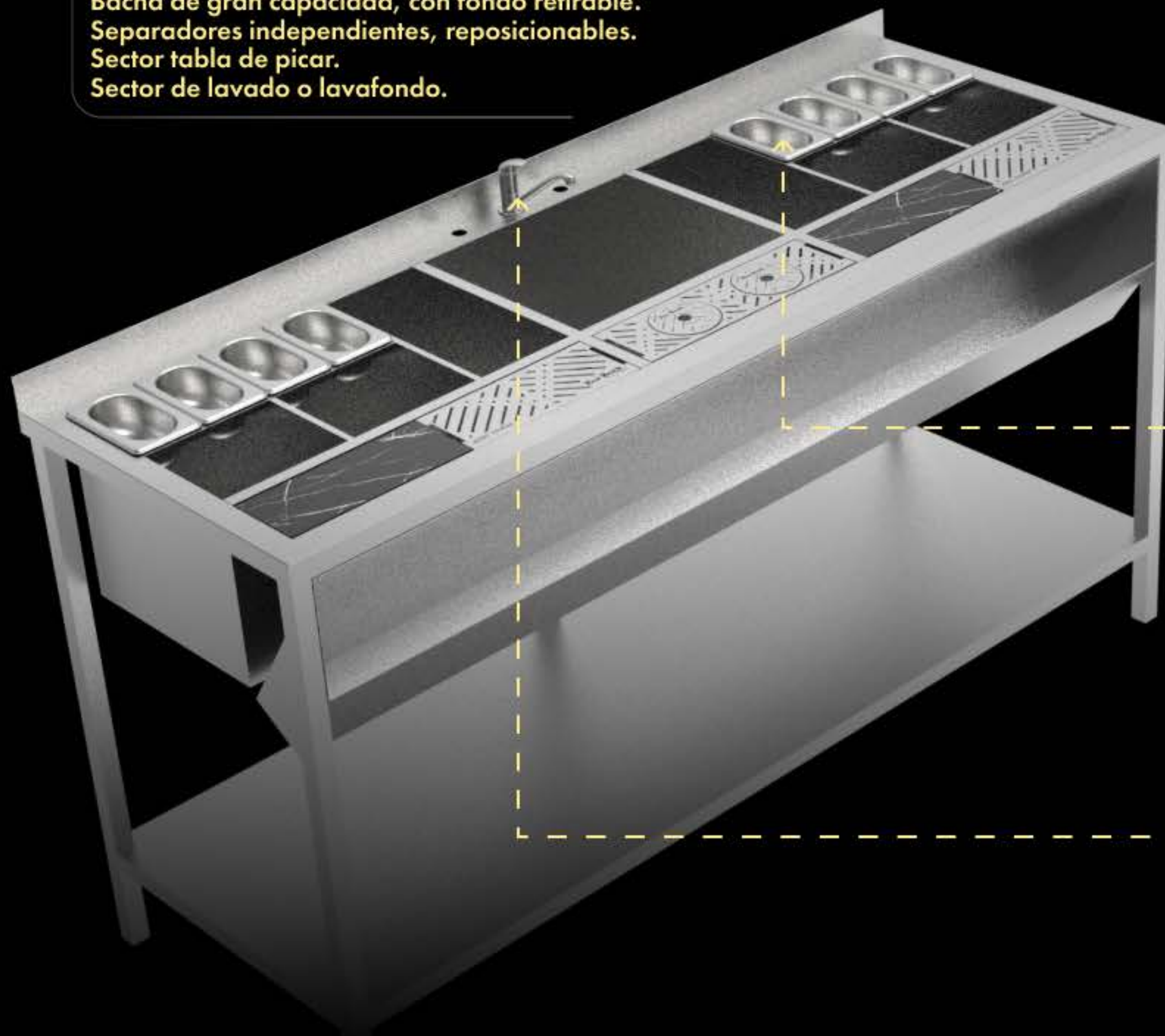
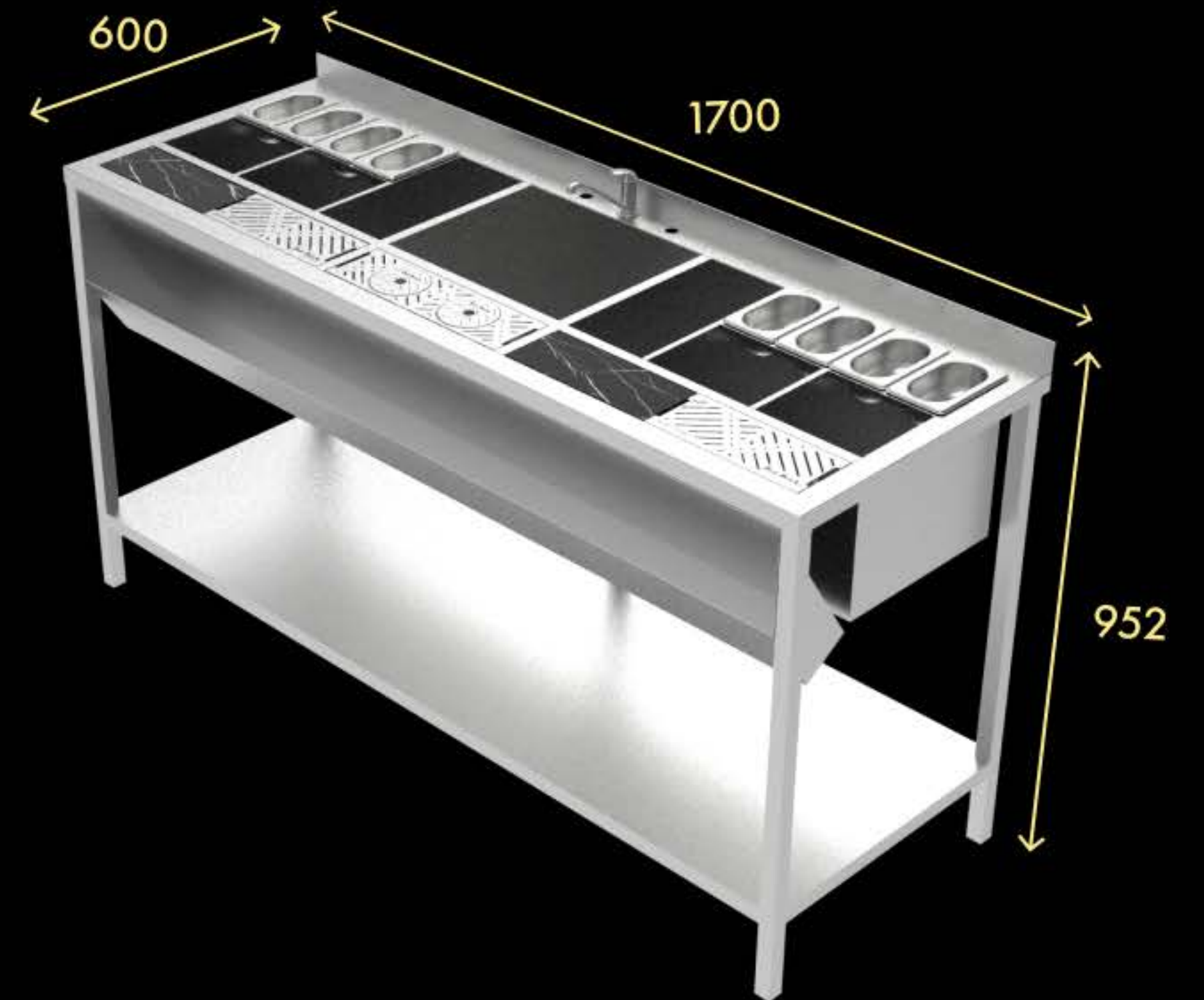


 2 BARTENDER

## Modelo

Estación doble de 1700x600xH952 mm con Speed Rack en diagonal y lavafondo.

### Interior desmontable

Bacha de gran capacidad, con fondo retirable.  
Separadores independientes, repositionables.  
Sector tabla de picar.  
Sector de lavado o lavafondo.



### CUBIERTA Y BACHA

- Cuba o bacha con doble fondo y desagüe incorporado.
- Separadores móviles de inox.
- Gastronorms y porta herramientas redondo incorporados.
- Sistema de bachas con separadores independientes
- Lavafondo central incorporado.
- Sector con dos llave de accionar rinser .
- Sector de tabla de picar de mármol o piedra similar para ambos bartenders.


### SPEED RACK DESMONTABLE EN DIAGONAL.

- Organizador de botellas dependiendo el bar y carta.
- Almacenaje de botellas de alto flujo.
- Capacidad para más de 18 botellas (ancho 100 mm).



# Ada Coleman

ESTACIÓN DE CÓCTEL





# Ada Coleman

ESTACIÓN DE CÓCTEL

**Materialidad**  
ACERO INOXIDABLE

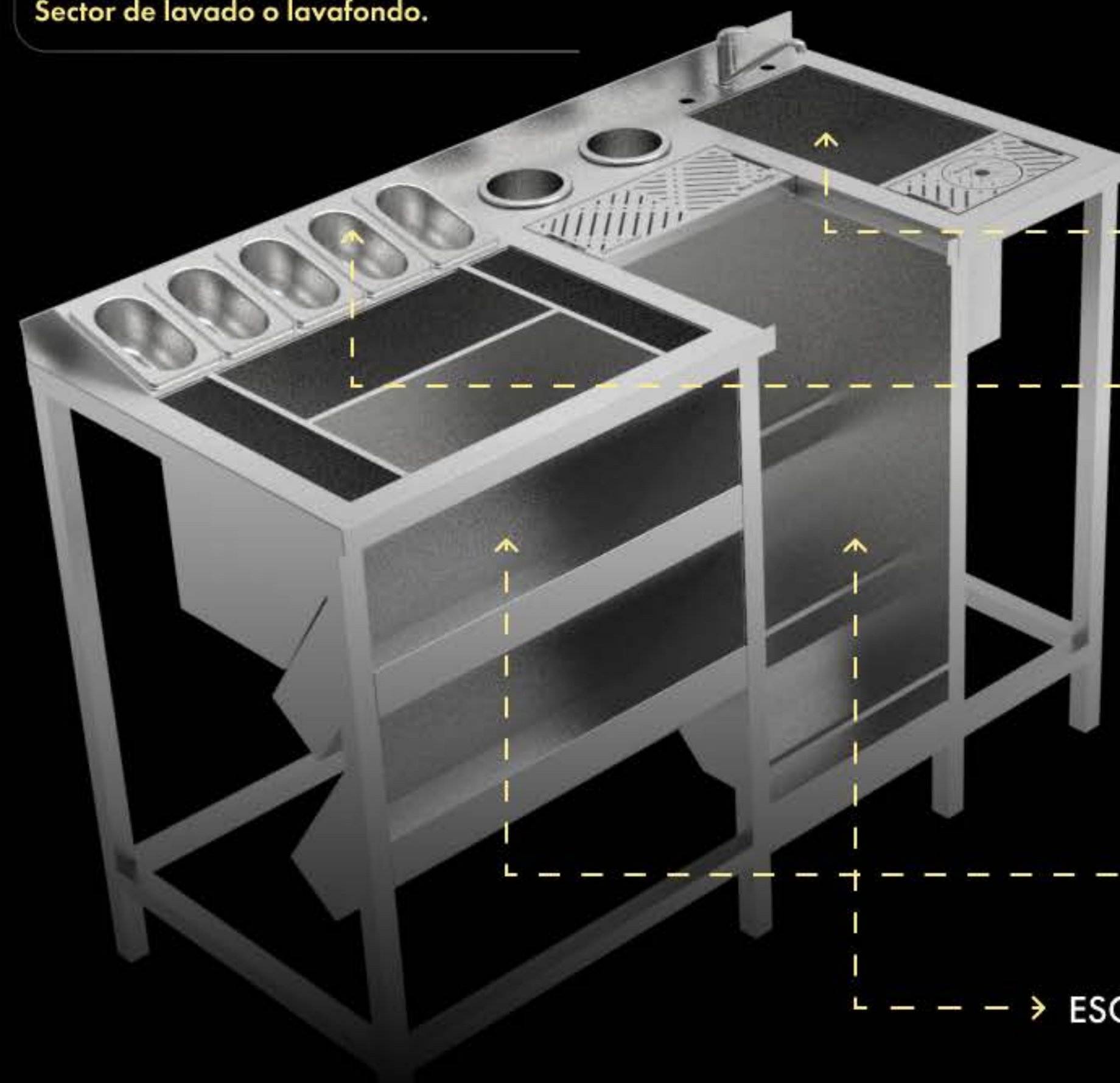

 1 BARTENDER

## Modelo

Estación individual de 1300x600xH952 mm con Speed Rack doble en diagonal y lavafondo.

### Interior desmontable

Bacha de media capacidad, con fondo retirable.  
Separadores independientes, repositionables.  
Sector de lavado o lavafondo.



→ LAVAFONDO

→ CUBIERTA Y BACHA

- Cuba o bacha con doble fondo y desagüe incorporado.
- Separadores móviles de inox.
- Gastronorms y porta herramientas redondo incorporados.
- Sistema de bachas con separadores independientes
- Lavafondo incorporado.
- Sector con llave de accionar rinser .
- Sector para posicionamiento de licuadora.
- Mini estantería para botellas en cubierta.

→ SPEED RACK DESMONTABLE DOBLE EN DIAGONAL.

- Organizador de botellas dependiendo el bar y carta.
- Almacenaje de botellas de alto flujo.
- Capacidad para más de 16 botellas (ancho 100 mm).

→ ESCALERA PARA BOTELLAS



# Long Island

ESTACIÓN DE CÓCTEL





# Long Island

ESTACIÓN DE CÓCTEL

**Materialidad**  
ACERO INOXIDABLE


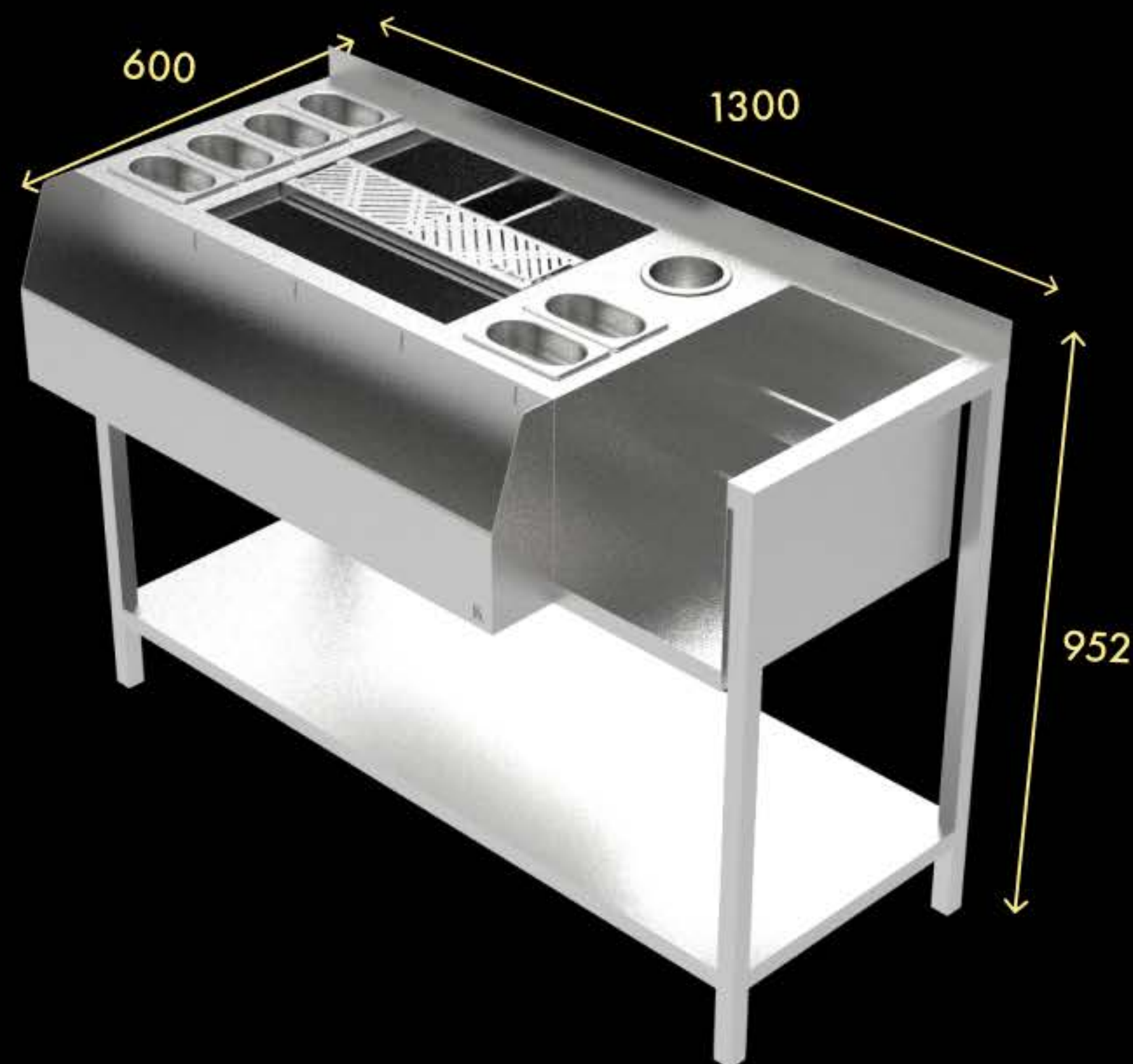

 1 BARTENDER

## Modelo

Estación individual de 1300x600xH952 mm con Speed Rack.

### Interior desmontable

Bacha de media capacidad, con fondo retirable.  
Separadores independientes, reposicionables.



### CUBIERTA Y BACHA

- Cuba o bacha con doble fondo y desagüe incorporado.
- Separadores móviles de inox.
- Gastronorms y porta herramientas redondo incorporados.
- Sistema de bachas con separadores independientes
- Sector para posicionamiento de licuadora.
- Mini estantería para botellas en cubierta.

### SPEED RACK DESMONTABLE DOBLE EN DIAGONAL.

- Organizador de botellas dependiendo el bar y carta.
- Almacenaje de botellas de alto flujo.
- Capacidad para más de 16 botellas (ancho 100 mm).

ESTANTERÍA





# Manhattan

ESTACIÓN DE CÓCTEL



# Manhattan

ESTACIÓN DE CÓCTEL

**Materialidad**  
ACERO INOXIDABLE



 1 BARTENDER

## Modelo

Estación individual de 1185x600xH952 mm con Speed Rack doble.

### Interior desmontable

Bacha de gran capacidad, con fondo retirable.  
Separadores independientes, reposicionables.  
Sector para licuadora pequeña.



### → CUBIERTA Y BACHA

- Cuba o bacha con doble fondo y desagüe incorporado.
- Separadores móviles de inox.
- Gastronorms y porta herramientas redondo incorporados.
- Sistema de bachas con separadores independientes


### → SPEED RACK DESMONTABLE DOBLE EN DIAGONAL.

- Organizador de botellas dependiendo el bar y carta.
- Sector para licuadora pequeña incorporado.
- Almacenaje de botellas de alto flujo.
- Capacidad para más de 10 botellas (ancho 100 mm).

### → ESTANTERÍA



# Estación de limpieza





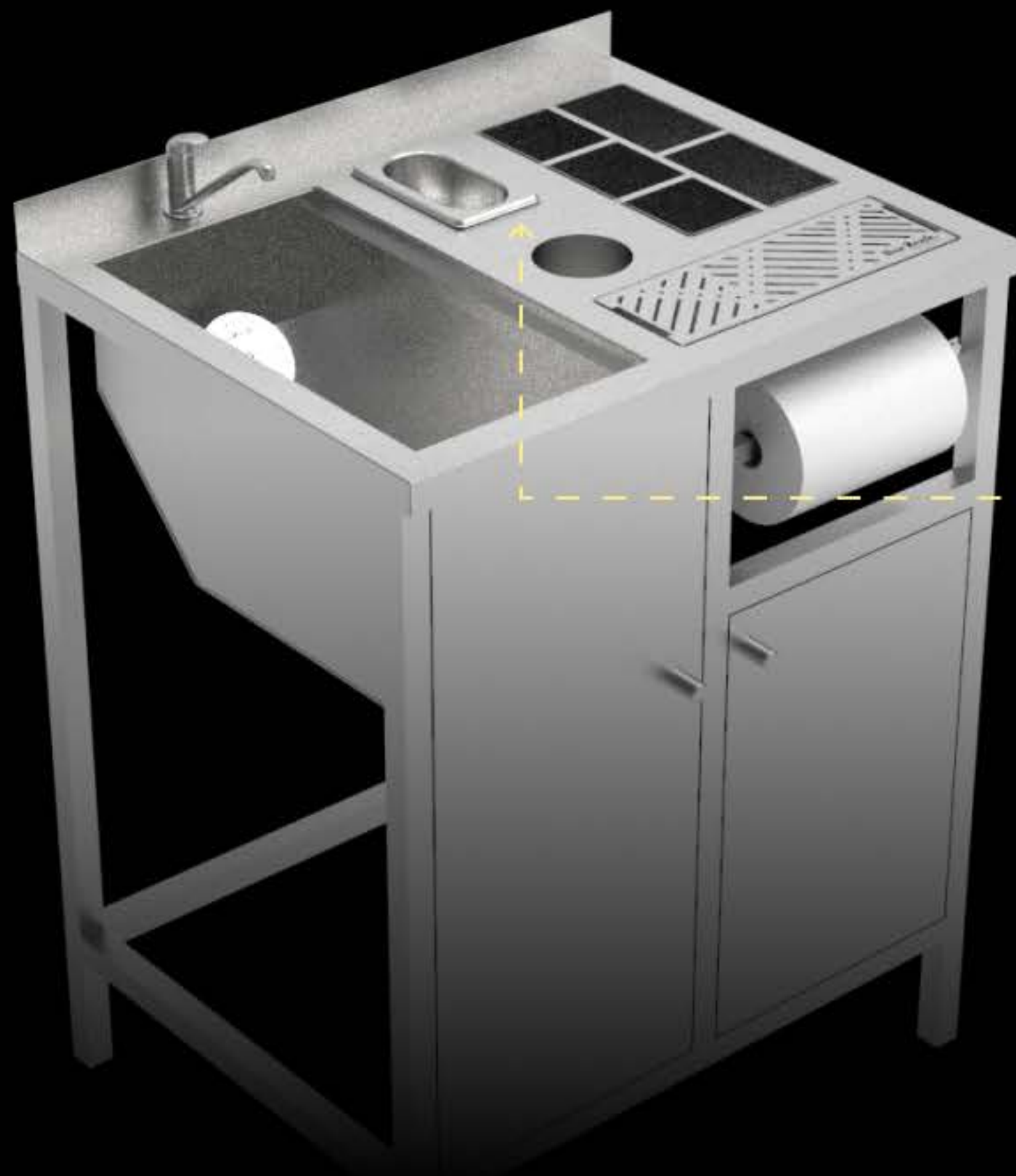

# Estación de limpieza

**Materialidad**  
ACERO INOXIDABLE

 1 BARTENDER

## Modelo

Estación de agua y desconche 750x600xH952 mm; con sector de lavado, secado y basura.



### CUBIERTA Y CUERPO

- Sector de almacenaje de herramientas para secado.
- Basurero superior.
- Sector con llave de accionar rinser .
- Sector de lavado o lavafondo.
- Sector de toalla de papel frontal
- Gastronorms y porta herramientas redondo incorporados.
- Sistema de secado con separaciones fijas.
- Dos puertas frontales para acceso a cañerías y almacenaje basura o desconche.



**Bar Back.**  
Fabrica de Bares

CATÁLOGO DE  
ESTACIONES DE  
COCTELERÍA **2024-2025**

[www.barback.cl](http://www.barback.cl)

