

LINEAL SARITA COLONIA




Proyecto lineal integral, diseñado para mejorar la ergonomía, procesos productivos y distribución del bar (experiencia profesional de coctelería)

Fabricada en acero inoxidable en su totalidad, este lineal cuenta con 3 estaciones de trabajo, compuestas por, lavaderos, zona de licuadora, mesón de trabajo, speed rack desmontable, rejillas de despacho de licores despachable y zona basurero.

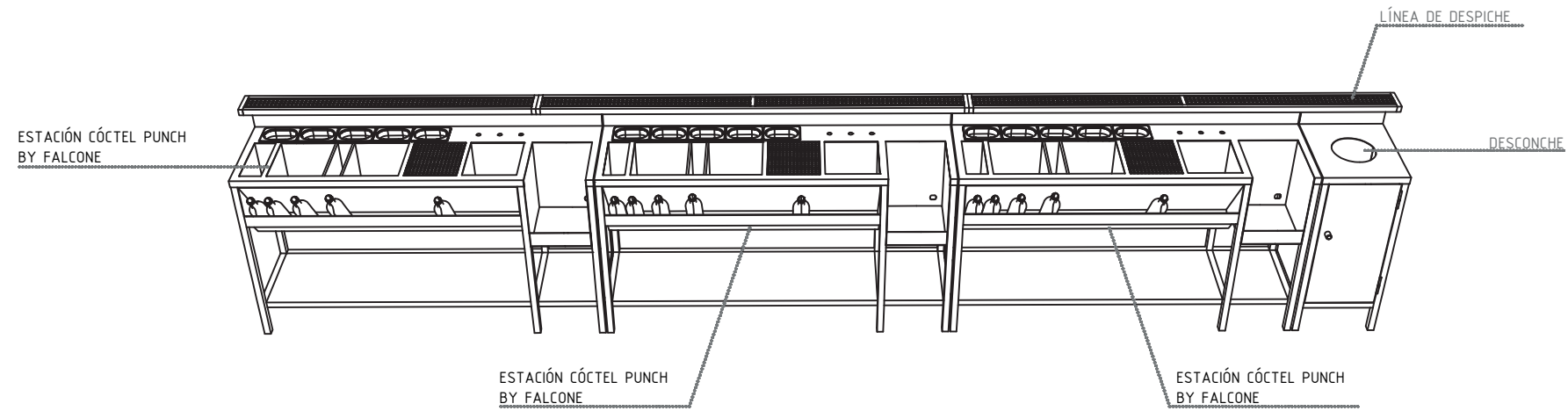
MATERIALIDAD

Acero Inoxidable.

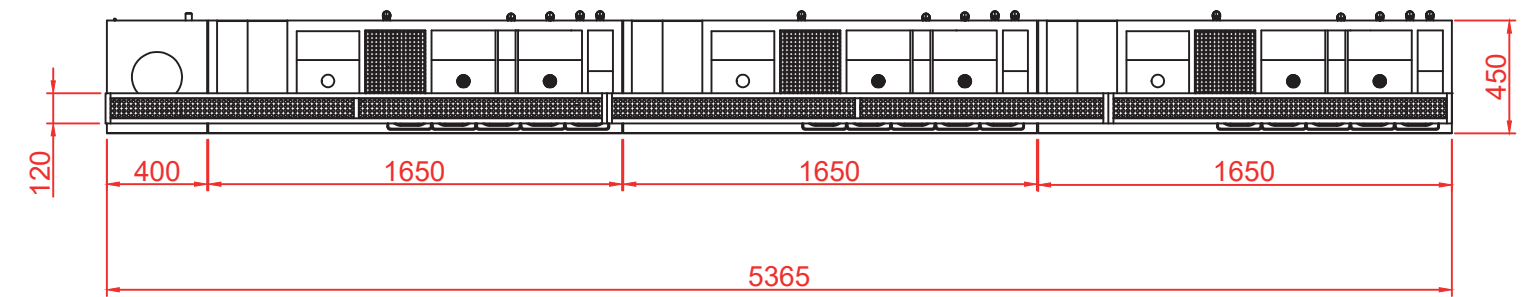


MEDIDAS GENERALES

VISTA ISOMETRICA ESTACIONES



VISTA SUPERIOR



ELEMENTOS:

- 3 ESTACIONES PROFESIONALES PUNCH BY FALCONE 1650X450XH1002 MM
- SUS CUALIDADES SON LAS SIGUIENTES:
 - MESÓN DE TRABAJO DE 45 CM DE ANCHO (PENSADA PARA ESPACIOS REDUCIDOS)
 - SPEED RACK DIAGONAL DESMONTABLE
 - MESÓN DE TRABAJO DESPICHABLE
 - LAVAFONDO
 - ZONA LICUADORA
 - GASTRONOM X 5 UNIDADES
- REJILLAS DE DESPACHO DE TRAGOS DESPICHABLE
- DESCONCHE 400X600XH1002 MM.